

## ЦАРГОВЫЕ ДВЕРИ ГЕОМЕТРИЯ

Толщина полотна 37 мм. Конструкция царговая, разборная. Стоевые целнозаполнены брусом и МДФ, филенка толщиной 10мм. Толщина стекла 4 мм. Тип покрытия: экошпон.


### Варианты остекления:



Сатинат Гранит Бронза



Сатинат Гранит

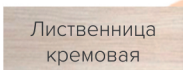


Сатинат Белое

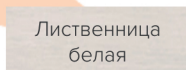


Лакобель Черное

### Варианты покрытий:



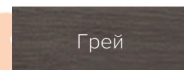
Лиственница  
кремовая




Лиственница  
белая



Венге



Грей



Неаполь

## СЕРИЯ X



X-1



X-2



X-3



X-4



X-5



X-6



X-7



X-8

## СЕРИЯ Y




Y-1



Y-2



Y-3



Y-4



Y-5



Y-6



Z-1



Z-2



Z-3



Z-4



Z-5



Z-6



Z-7

Z-8

Z-9

Z-10

Z-11

Z-12

Z-13

Z-14

Z-15

СЕРИЯ T

АЛЯСКА

**Покрывтие Ренолит** – обеспечивает устойчивость к царапинам и образованию пятен, обладает водоотталкивающими свойствами. Покрывтие является светопрочным и не теряет насыщенность цвета со временем.



T-1



T-2



T-3



T-4

тон серый  
камень

тон  
керамика



АЛЯСКА ДГ

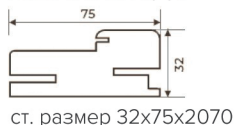


АЛЯСКА ДО

тон белый

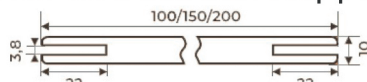


Коробочный брус  
телескоп. МДФ



ст. размер 32x75x2070

ПОГОНАЖНЫЕ ИЗДЕЛИЯ



Добор телескопический прямой  
ст. размеры  
10x100x2070 10x150x2070 10x200x2070

Наличник телескопический МДФ  
ст. размер 10x70x2150

